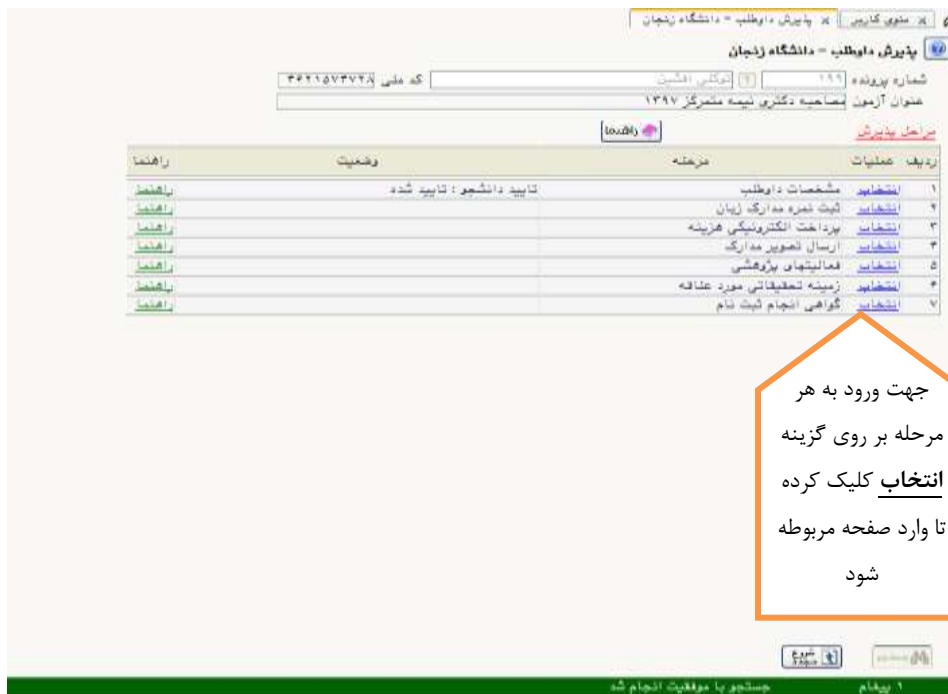


راهنمایی پذیرش داوطلب - دانشگاه زنجان :

مرحله ی ورود به صفحه پذیرش داوطلب جهت ثبت اطلاعات به شکل ذیل می باشد




صفحه اطلاعات پذیرش داوطلب - دانشگاه زنجان : این صفحه شامل ۷ بند می باشد، که تمام بندها براساس اطلاعات درخواست شده باید تکمیل شود.



پی اچ دی تست؛ وب سایت تخصصی آزمون دکتری

بند ۱ مشخصات داوطلب :

در این مرحله مشخصات داوطلب بصورت کامل تکمیل می شود و در انتها اطلاعات وارد شده را تایید کرده و بر روی دکمه  کلیک کرده تا اطلاعات ذخیره شود .




The screenshot shows a web form for entering applicant details. The form is titled "مشخصات داوطلب - دانشگاه زنجان" (Applicant Details - Zanjan University). It includes fields for personal information, academic background, and contact details. Annotations in orange boxes provide instructions:

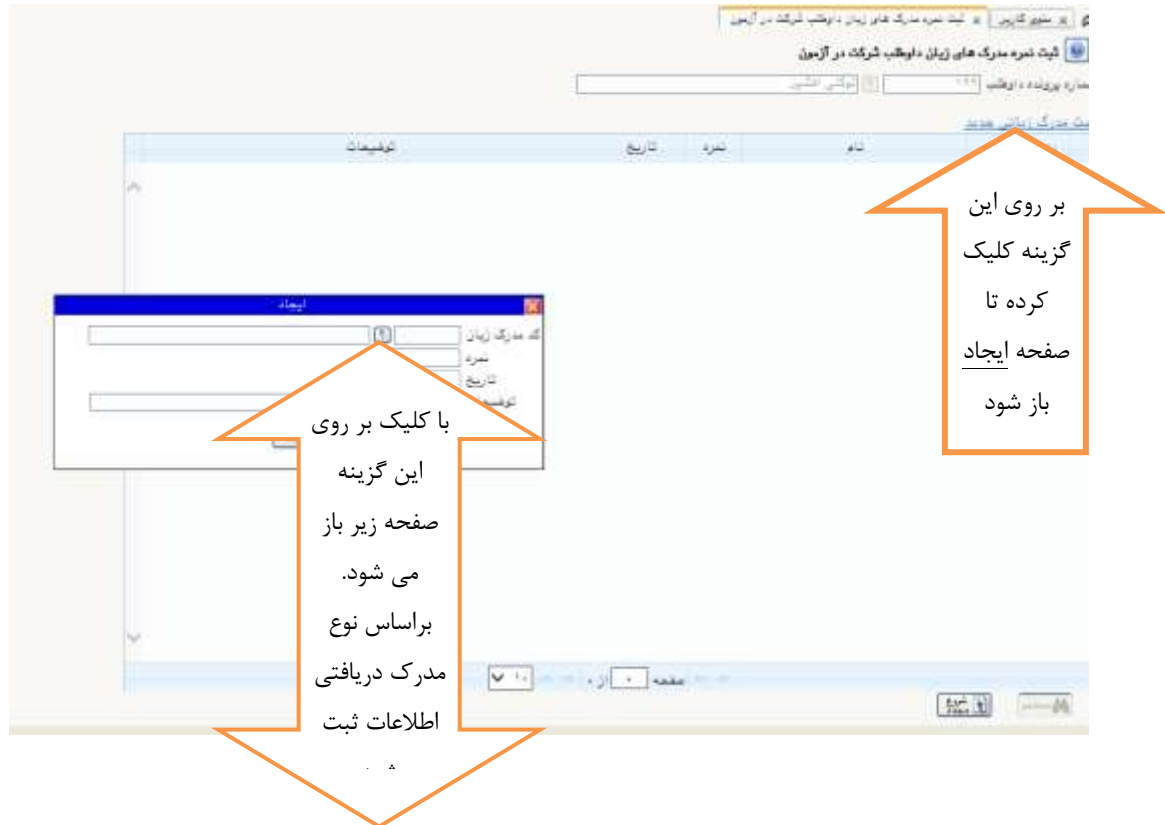
- Top-left box:** "عکس" (Photo) with a link to "ارسال عکس" (Upload Photo). Below it, text says: "جهت ارسال عکس بر روی گزینه فوق کلیک کنید. اندازه و نوع فایل براساس اطلاعات درخواستی باشد" (Click on the option above to upload the photo. File size and type should be based on the requested information).
- Top-right box:** "با کلیک بر روی گزینه فوق می‌تواند محل تولد و صدور را درج نماید" (By clicking on the option above, you can enter the place of birth and issuance).
- Middle-left box:** "جهت ثبت اطلاعات رشه قبلی بر روی این گزینه کلیک کنید" (Click on this option to register previous branch information).
- Bottom-right box:** "بعد از تکمیل اطلاعات حتما بر روی گزینه **اعمال تغییرات** کلیک کرده تا اطلاعات ذخیره شده" (After completing the information, click on the **Apply Changes** option to save the information).

The form fields include: سال پذیرش (Year of admission), شماره پرونده (File number), نام (Name), نام خانوادگی (Surname), نام لاتین (Latin name), نام خانوادگی لاتین (Latin surname), نام پدر (Father's name), شماره شناسنامه (National ID number), سری و سریال شناسنامه (National ID serial and series), تاریخ تولد (Date of birth), کد ملی (National ID code), محل تولد (Place of birth), محل صدور شناسنامه (Issuance place of national ID), دین (Religion), وضعیت نظام وظیفه (Military service status), مقیاس استفاده از سهمیه رزمنده‌گان (Reservist quota scale), مدت حضور داوطلبانه در جبهه (Duration of voluntary service), ارگان سهمیه (Quota organ), کد ۱۲ رتبه پیگیری (12-level tracking code), وضعیت اشتغال (Employment status), آدرس محل کار (Work address), تلفن تماس ثابت (Fixed contact phone), تلفن همراه (Mobile phone), شماره تماس اضطراری (Emergency contact number), کد پستی (Postal code), بخش اول آدرس (First address part), **تاریخانی** (Date), معدل کاردانی (Work record average), **تاریخانی** (Date), برودی کارشناسی در سال (BSc degree year), تاریخ اخذ مدرک کارشناسی (BSc degree date), معدل مقطع کارشناسی (BSc average), رشته تحصیلی مقطع کارشناسی (BSc major), ر. صورت عدم وجود اطلاعات رشته تحصیلی رشته شما در راهنمای آخرین مدرک، مشخصات آن را بطور کامل در این قسمت وارد نمایید (If you do not have branch information, enter details in this section), عنوان رشته تحصیلی (BSc major name), دانشگاه یا موسسه محل تحصیل (BSc university/institution), ر. صورت عدم وجود اطلاعات دانشگاه قبلی شما در راهنمای دانشگاه یا موسسه محل تحصیل، مشخصات آن را بطور کامل در این قسمت وارد نمایید (If you do not have previous university information, enter details in this section), دانشگاه محل تحصیل (BSc university/institution), عنوان پذیرش (Admission title), مجموعه رشته (Subject group), گرایش (Specialization), اطلاعات فوق مورد ذخیره شد (Above information saved).

پی اچ دی تست؛ وب سایت تخصصی آزمون دکتری

بند ۲: ثبت نمره مدرک زبان :

در صورت داشتن مدرک زبان ، نمره در این قسمت باید وارد شده و  کلیک کرده تا اطلاعات ذخیره شود.




بر روی این گزینه کلیک کرده تا صفحه ایجاد باز شود


با کلیک بر روی این گزینه صفحه زیر باز می شود. براساس نوع مدرک دریافتی اطلاعات ثبت

راهنمای مدارک زبان آزمون مصاحبه دکتری نیمه متمرکز ۱۳۹۷	
نام مدرک	کد مدرک
MSRT(MCHE	۶
IELTS Equivalent	۷
TOFEL IBT	۸
TOFEL Computer	۹
TOFEL PAPER + TOLIMO	۱۰

بند ۳: پرداخت الکترونیکی هزینه :

به کمک این پردازش کاربر می تواند نسبت به پرداخت الکترونیکی هزینه شرکت در آزمون تحصیلات تکمیلی اقدام نماید. در صورت عدم پرداخت امکان ادامه مراحل ثبت نام میسر نخواهد بود.

۱. ابتدا شماره داوطلب مورد نظر را وارد یا به کمک راهنما انتخاب کرده و گزینه  را انتخاب نمایید. در صورتی که خود داوطلب اقدام می نماید، شماره داوطلبی وی به صورت خودکار وارد خواهد شد .

۲. پس از انتخاب گزینه  مبلغی که لازم است پرداخت گردد در فیلد " مبلغ پرداختی " نشان داده شده و در صورتی که قبلا مبلغی توسط داوطلب پرداخت شده باشد، در فیلد " وضعیت پرداخت " نمایش داده می شود .

۳. در مرحله بعد بسته به اینکه امکان پرداخت الکترونیکی در کدام بانک پیش بینی شده باشد، گزینه هایی حاوی آرم و نام هر بانک در بالای فرم مشاهده می شود. در صورت وجود چند گزینه برای بانکها، داوطلب می تواند با توجه به کارت اعتباری خود، روی هر گزینه مورد نظر کلیک کرده و نسبت به پرداخت هزینه اقدام می نماید .


۴. پس از انجام عملیات مربوط به پرداخت و برگشت به این فرم، لازم است کنترل نمایید که مبلغ پرداختی در فیلد " وضعیت پرداخت " ثبت شده باشد.

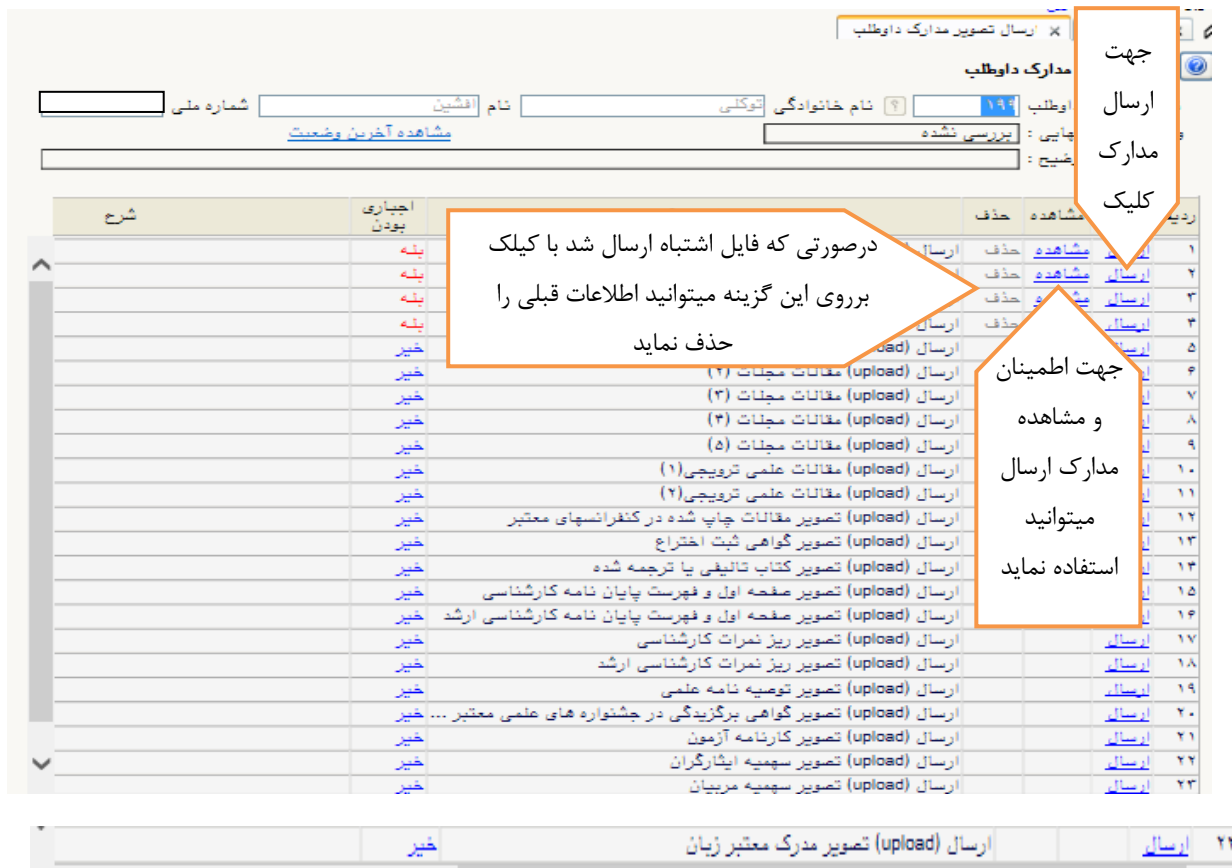


جهت پرداخت
برروی آرم بانک
ملی کلیک کرده تا
وارد صفحه پرداخت
الکترونیک شود

مبلغ بصورت
پیش فرض
۹۰۰۰۰۰ ریال را
نمایش می دهد

بند ۴: ارسال تصویر مدارک

در این مرحله وارد صفحه ارسال تصویر مدارک داوطلب میشود که براساس اطلاعات در خواست شده باید کامل شود و در آخر هر مرحله بر روی دکمه  کلیک کرده تا اطلاعات ذخیره شود. ردیف های ۱ تا ۴ ارسال مدارک باید انجام شود. از ردیف ۵ تا ۲۴ در صورت داشتن مدارک، اطلاعات ارسال شود.




جهت ارسال مدارک کلیک

در صورتی که فایل اشتباه ارسال شد با کلیک بر روی این گزینه میتوانید اطلاعات قبلی را حذف نمایید

جهت اطمینان و مشاهده مدارک ارسال میتوانید استفاده نمایید

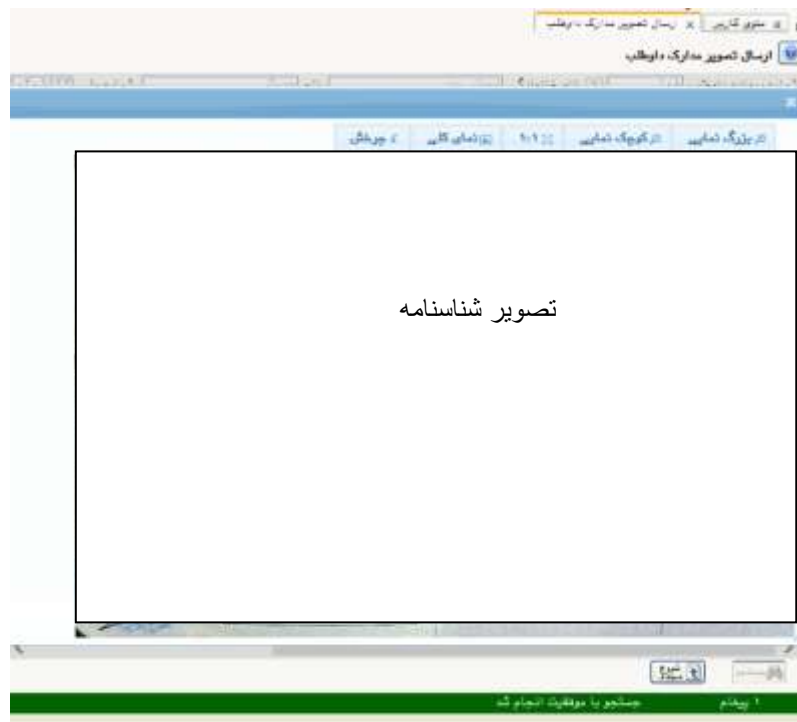
ردیف	مشاهده	حذف	شرح
۱	مشاهده	ارسال	ارسال مدارک
۲	مشاهده	حذف	ارسال مدارک
۳	مشاهده	حذف	ارسال مدارک
۴	مشاهده	حذف	ارسال مدارک
۵	مشاهده	ارسال	ارسال مدارک
۶	مشاهده	ارسال	ارسال (upload) مقالات مجلات (۲)
۷	مشاهده	ارسال	ارسال (upload) مقالات مجلات (۳)
۸	مشاهده	ارسال	ارسال (upload) مقالات مجلات (۴)
۹	مشاهده	ارسال	ارسال (upload) مقالات مجلات (۵)
۱۰	مشاهده	ارسال	ارسال (upload) مقالات علمی ترویجی (۱)
۱۱	مشاهده	ارسال	ارسال (upload) مقالات علمی ترویجی (۲)
۱۲	مشاهده	ارسال	ارسال (upload) تصویر مقالات چاپ شده در کنفرانسهای معتبر
۱۳	مشاهده	ارسال	ارسال (upload) تصویر گواهی ثبت اختراع
۱۴	مشاهده	ارسال	ارسال (upload) تصویر کتاب تالیفی یا ترجمه شده
۱۵	مشاهده	ارسال	ارسال (upload) تصویر صفحه اول و فهرست پایان نامه کارشناسی
۱۶	مشاهده	ارسال	ارسال (upload) تصویر صفحه اول و فهرست پایان نامه کارشناسی ارشد
۱۷	مشاهده	ارسال	ارسال (upload) تصویر ریز نمرات کارشناسی
۱۸	مشاهده	ارسال	ارسال (upload) تصویر ریز نمرات کارشناسی ارشد
۱۹	مشاهده	ارسال	ارسال (upload) تصویر توصیه نامه علمی
۲۰	مشاهده	ارسال	ارسال (upload) تصویر گواهی برگزیدگی در جشنواره های علمی معتبر ...
۲۱	مشاهده	ارسال	ارسال (upload) تصویر کارنامه آزمون
۲۲	مشاهده	ارسال	ارسال (upload) تصویر سهمیه ایثارگران
۲۳	مشاهده	ارسال	ارسال (upload) تصویر سهمیه مربیان

با کلیک بر روی گزینه ارسال صفحه ارسال مدارک فعال می شود. که برای ارسال مدارک بر روی گزینه انتخاب فایل کلیک و فایل مربوط در زیر بارگذاری می شود و در آخر بر روی دکمه  کلیک نماید تا اطلاعات ذخیره شود.





پی اچ دی تست؛ وب سایت تخصصی آزمون دکتری

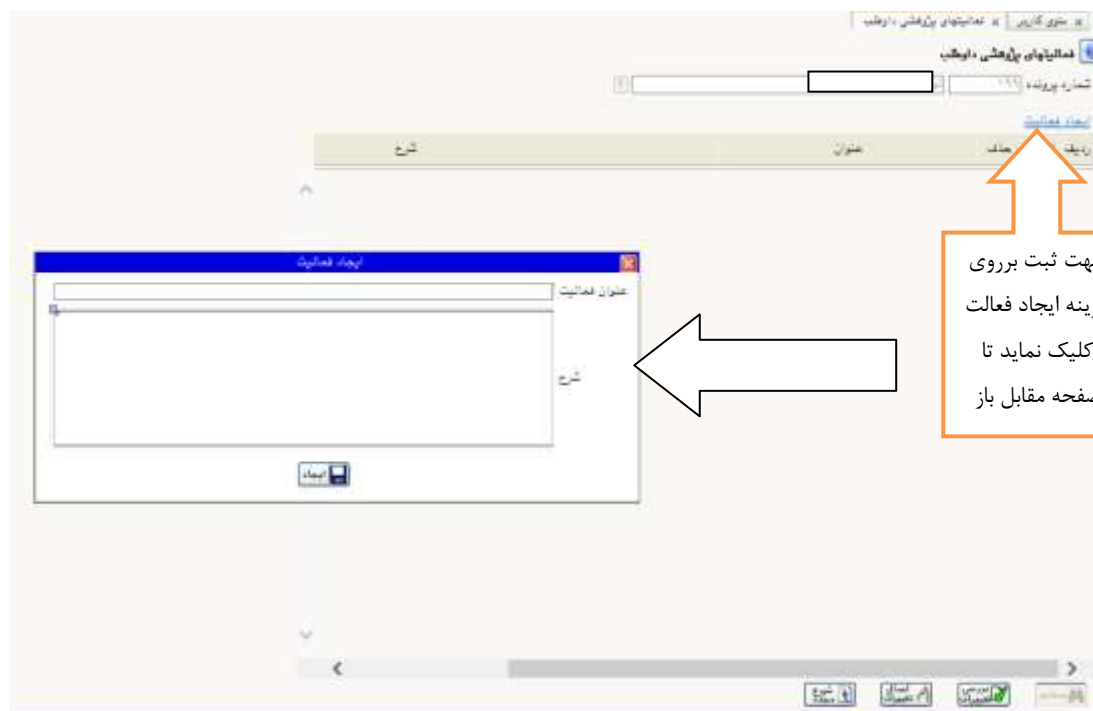
جهت اطمینان از ارسال صحیح مدرک می‌توانید در صفحه ارسال مدارک بر روی گزینه مشاهده کلیک نمایید تا فایل ارسال شده را مشاهده نمایید .



بند ۵: فعالیت های پژوهشی :

در این بند در صورت داشتن فعالیت پژوهشی ، اطلاعات پژوهشی را در صفحه مربوط ثبت نماید . و سپس بر روی دکمه

کلیک کرده تا اطلاعات در صفحه ایجاد شده و در اتمام بر روی دکمه  کلیک نماید. 



پی اچ دی تست؛ وب سایت تخصصی آزمون دکتری

بند ۶: زمینه تحقیقاتی مورد علاقه :

در این قسمت زمینه فعالیت مورد علاقه جهت رساله دکتری را وارد نماید .



بند ۷: گواهی انجام ثبت نام :

در این بند اطلاعات گواهی ثبت نام غیرحضورى فراخوان جذب دانشجو از طریق استعدادهای درخشان دکتری ۱۳۹۷ و رشته و گرایش انتخابی داوطلب را نمایش میدهد .

ردیف	عملیات	مرحله	وضعیت	راهنما
۱	انتخاب	مشخصات داوطلب	تایید دانشجو : تایید شده	راهنما
۲	انتخاب	ثبت نمره مدارک زبان		راهنما
۳	انتخاب	ارسال تصویر مدارک		راهنما
۳	انتخاب	فعالیت‌های پژوهشی		راهنما
۵	انتخاب	زمینه تحقیقاتی مورد علاقه		راهنما
۶	انتخاب	گواهی انجام ثبت نام		راهنما

جهت ورود به صفحه نمایش گواهی پذیرش غیرحضورى بر روی این گزینه انتخاب نماید

پی اچ دی تست؛ وب سایت تخصصی آزمون دکتری

پایه دکتری گرایش: گواهی ثبت نام غیرحضوری آزمون

۷۸۹۹ _ گواهی ثبت نام غیرحضوری آزمون

پارامتر نام داوطلب آزمون - گزارش

شماره ثبت نام	شماره پرونده	سال آزمون	عنوان فیلد	تکمیل و درج نام										
				۱	۲	۳	۴	۵	۶	۷	۸			
۱۳۹۳	۲۰۳	سال آزمون												
		شماره پرونده داوطلب												

جهت ورود به صفحه نمایش بر روی گزینه مشاهده گزارش کلیک نماید

مشاهده گزارش مشاهده جزئیات

دانشگاه زنجان سیستم جامع دانشگاهی گسناد

زبان (۱۳۹۳-۱۳۹۲-۱۳۹۱) شماره گزارش: ۷۸۹۹

صفحه: ۱ از ۱

گواهی نام غیرحضوری فراخوان جذب دانشجو از طریق استعدادهای درخشان

آقای:

از طریق استعدادهای درخشان (دکتری ۱۳۹۷) انجام شده و شماره پرونده شما در سامانه گسناد ۲۰۶ میباشد.

رئیس استعدادهای درخشان
گرایش: ریاضی کاربردی_گرایش آنالیز عددی

۱ ۲ ۳ ۴ ۵ ۶ ۷ ۸ ۹ ۱۰ ۱۱ ۱۲ ۱۳ ۱۴ ۱۵ ۱۶ ۱۷ ۱۸ ۱۹ ۲۰