



عنوان مستند: راهنمای تصویری ثبت درخواست مصاحبه دکتری (ویژه پذیرفته شدگان مرحله اول مصاحبه دکتری دانشگاه کردستان)

تاریخ: ۱۴۰۳/۰۲/۳۰

تهیه کننده: واحد اتوماسیون اداری

پذیرفته شدگان مصاحبه دکتری می توانند جهت ثبت نام و بارگذاری مدارک خود به شرح ذیل اقدام نمایند.

نکته: در صورتیکه **کد تایید پرداخت را فراموش کردید** و **یا ثبت نام شما به هر دلیل موفقیت آمیز نبود** کافی دوبار وارد حساب کاربری خود شده و در قسمت سوابق پرداخت اطلاعات لازم

به اطلاعات لازم دست پیدا کنید

۱-۱) چنانچه مجاز به انتخاب بیش از یک گرایش می باشید **تنها یکبار هزینه پرداخت** انجام می شود **نکته** به تعداد گرایش های مجاز باید آپلود مدارک را انجام دهید (سوابق پرداخت /لینک ثبت نام)



عنوان مستند: راهنمای تصویری ثبت درخواست مصاحبه دکتری (ویژه پذیرفته شدگان مرحله اول مصاحبه دکتری دانشگاه کردستان)

تاریخ: ۱۴۰۳/۰۲/۳۰

تهیه کننده: واحد اتوماسیون اداری

قدم اول :

جهت ورود به سامانه ابتدا با آدرس <https://payment.uok.ac.ir> وارد شوید. (مطابق شکل زیر)

حساب کاربری ایجاد نمایید.



عنوان مستند: راهنمای تصویری ثبت درخواست مصاحبه دکتری (ویژه پذیرفته شدگان مرحله اول مصاحبه دکتری دانشگاه کردستان)

تاریخ: ۱۴۰۳/۰۲/۳۰

تهیه کننده: واحد اتوماسیون اداری

۱-۲) مطابق شکل زیر اطلاعات حساب کاربری خود را تکمیل نمایید

ایجاد حساب کاربری

بازگشت به صفحه ورود

نام و نام خانوادگی

نام و نام خانوادگی را وارد کنید

تلفن همراه

تلفن همراه را وارد کنید

ایمیل

ایمیل را وارد کنید

رمز ورود

رمز ورود به حساب کاربری را وارد کنید

با قوانین سایت موافقم

ثبت نام!



عنوان مستند: راهنمای تصویری ثبت درخواست مصاحبه دکتری (ویژه پذیرفته شدگان مرحله اول مصاحبه دکتری دانشگاه کردستان)

تاریخ: ۱۴۰۳/۰۲/۳۰

تهیه کننده: واحد اتوماسیون اداری

[بازگشت به صفحه ورود](#)



تأیید تلفن همراه

لطفاً کد ارسال شده به تلفن همراه را وارد کنید:

انصراف

تأیید و ادامه!



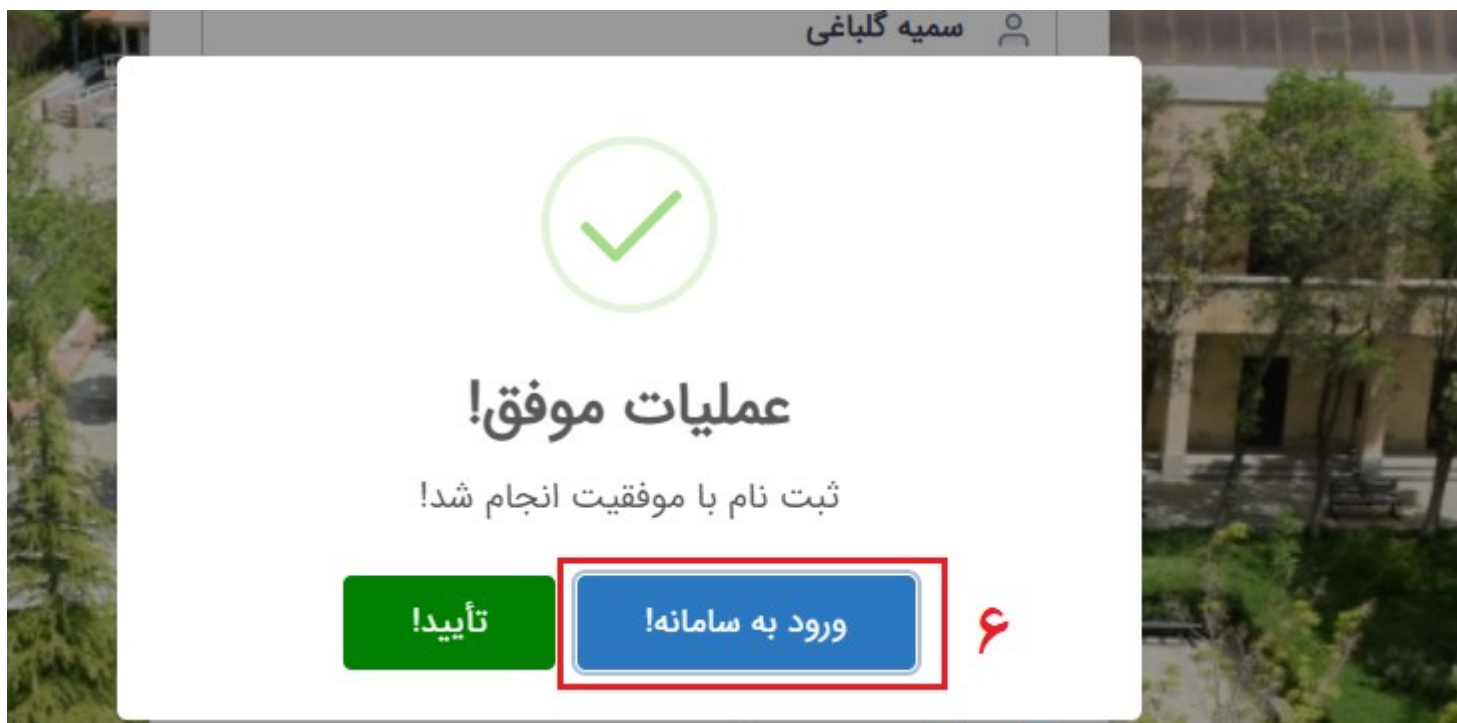
ثبت نام!



عنوان مستند: راهنمای تصویری ثبت درخواست مصاحبه دکتری (ویژه پذیرفته شدگان مرحله اول مصاحبه دکتری دانشگاه کردستان)

تاریخ: ۱۴۰۳/۰۲/۳۰

تهیه کننده: واحد اتوماسیون اداری





عنوان مستند: راهنمای تصویری ثبت درخواست مصاحبه دکتری (ویژه پذیرفته شدگان مرحله اول مصاحبه دکتری دانشگاه کردستان)

تاریخ: ۱۴۰۳/۰۲/۳۰


تهیه کننده: واحد اتوماسیون اداری


سامانه درآمدهای اختصاصی دانشگاه کردستان

خوش آمدید!

کاربر گرامی، لطفاً جهت تکمیل فرآیند ثبت نام، نوع حساب کاربری خود را انتخاب کرده و فرم مربوطه را تکمیل کنید:

لطفاً نوع حساب کاربری را مشخص کنید

 حقوقی (شرکت یا سازمان)

 حقیقی (دانشجو یا پرسنل)

شماره دانشجویی یا کد پرسنلی

کد ملی یا شناسه اتباع خارجی

تکمیل ثبت نام و ادامه



عنوان مستند: راهنمای تصویری ثبت درخواست مصاحبه دکتری (ویژه پذیرفته شدگان مرحله اول مصاحبه دکتری دانشگاه کردستان)

تاریخ: ۱۴۰۳/۰۲/۳۰

تهیه کننده: واحد اتوماسیون اداری



سامانه درآمدهای اختصاصی دانشگاه کردستان

اطلاعیه پذیرش در آزمون کتبی (مرحله اول)

ضمن عرض تبریک پذیرش شما در آزمون کتبی (مرحله اول) و آرزوی توفیق در مرحله دوم آزمون دکتری تخصصی، خواهشمند است در بازه زمانی از روز تا روز جهت ثبت نام و بارگذاری مدارک در سامانه ثبت نام دانشگاه (.....) در نظر گرفته شده است.

داوطلب ملزم است در بازه زمانی مذکور نسبت به پرداخت هزینه شرکت در مصاحبه آزمون دکتری دانشگاه کردستان به مبلغ ریال (..... ریال) از طریق کلید زیر و ثبت نام و آپلود مدارک درخواستی به آدرس اعلامی بعد از پرداخت هزینه ثبت نام، اقدام نماید.

.....

پرداخت هزینه مصاحبه دکتری |

۹

فرم پرداخت



عنوان مستند: راهنمای تصویری ثبت درخواست مصاحبه دکتری (ویژه پذیرفته شدگان مرحله اول مصاحبه دکتری دانشگاه کردستان)

تاریخ: ۱۴۰۳/۰۲/۳۰

تهیه کننده: واحد اتوماسیون اداری

قدم دوم :

۱- کد تایید پرداخت را یادداشت نماید.

۲- برای ورود به سامانه آپلود مدارک بر روی لینک مورد نظر کلیک نمایید

سامانه درآمدهای اختصاصی دانشگاه کردستان		
عملیات موفق		
داوطلب گرامی، لطفاً کد رهگیری را یادداشت نموده و به کمک کد فوق، نسبت به ثبت نام و آپلود مدارک درخواستی در آدرس زیر اقدام نماید.		
http://ican لینک ثبت نام		
مبلغ تراکنش	
تاریخ و ساعت	13:25 1400/02/30	
کد تایید پرداخت	659	
شماره مرجع	199760937178	
واحد مربوطه	مدیریت تحصیلات تکمیلی	
موضوع پرداخت	مصاحبه دکتری	
دانشگاه کردستان - تلفن: 00988733664600		

دانلود رسید



عنوان مستند: راهنمای تصویری ثبت درخواست مصاحبه دکتری (ویژه پذیرفته شدگان مرحله اول مصاحبه دکتری دانشگاه کردستان)

تاریخ: ۱۴۰۳/۰۲/۳۰

تهیه کننده: واحد اتوماسیون اداری

بارگذاری صفحه سازمان الکترونیک فرین





عنوان مستند: راهنمای تصویری ثبت درخواست مصاحبه دکتری (ویژه پذیرفته شدگان مرحله اول مصاحبه دکتری دانشگاه کردستان)

تاریخ: ۱۴۰۳/۰۲/۳۰

تهیه کننده: واحد اتوماسیون اداری

قدم سوم:

۳-۱) مشخصات فردی خود را طبق فرمت مورد نظر کامل نمایید.

تاریخ ایجاد	۱۳۹۸ / ۰۳ / ۱۲
شماره داخلی	

مرحله دوم آزمون نیمه متمرکز دوره دکتری (Ph.D)

(فرم اول)

الف) مشخصات فردی

نام و نام خانوادگی	<input type="text"/>	۶) وضعیت اشتغال	<input type="text"/>	۱) نام و نام خانوادگی	<input type="text"/>
کد ملی	<input type="text"/>	۷) شماره پرونده	<input type="text"/>	۲) کد ملی	<input type="text"/>
تاریخ تولد	<input type="text"/>	۸) شماره داوطلب	<input type="text"/>	۳) تاریخ تولد	<input type="text"/>
وضعیت تاهل	<input type="text"/>	۹) رشته آزمون	<input type="text"/>	۴) وضعیت تاهل	<input type="text"/>
وضعیت نظام وظیفه	<input type="text"/>	۱۰) آدرس	<input type="text"/>	۵) وضعیت نظام وظیفه	<input type="text"/>
		۱۱) تلفن تماس	<input type="text"/>		
		۱۲) تلفن همراه	<input type="text"/>		
		۱۳) آدرس پست الکترونیکی	<input type="text"/>		
		۱۴) آپلود مدارک مشخصات فردی	<input type="text"/>		
		۱۵) کد پستی	<input type="text"/>		

آپلود کارنامه قبولی (آزمون متمرکز مرحله دوم)

کد تایید پرداخت

نکته ۱: کد تایید پرداخت را که در گام سوم یادداشت نموده اید را در کادر **کد تایید پرداخت** کلیک نمایید.



عنوان مستند: راهنمای تصویری ثبت درخواست مصاحبه دکتری (ویژه پذیرفته شدگان مرحله اول مصاحبه دکتری دانشگاه کردستان)

تاریخ: ۱۴۰۳/۰۲/۳۰

تهیه کننده: واحد اتوماسیون اداری

قدم چهارم:

سوابق پژوهشی خود را به ترتیب و با توجه به شکل پایین انتخاب و کامل نمایید.

نکته: در مرحله سوم فایل های مقالات خود را به فرمت PDF تبدیل نمایید و سپس فشرده (ZIP) نمایید و پس از آن الصاق نمایید.

ب) سوابق پژوهشی

۱- مقالات چاپ شده در مجلات داخلی و خارجی یا کنفرانس های و سیمینارها و همایش های داخلی و خارجی

ردیف	عنوان مقاله	تعداد
۱	---انتخاب---	<input type="text"/>
۲	عناوین مقالات ارائه شده در کنفرانس های (خارجی)	<input type="text"/>
۳	عناوین مقالات ارائه شده در کنفرانس های (داخلی)	<input type="text"/>
۴	عناوین مقالات علمی - پژوهشی (خارجی)	<input type="text"/>
۵	عناوین مقالات علمی - پژوهشی (داخلی)	<input type="text"/>
۶	عناوین مقالات علمی - ترویجی	<input type="text"/>
۷	---انتخاب---	<input type="text"/>
۸	پوشه زیپ شده مقالات	<input type="text"/> Browse... <input type="text"/>



عنوان مستند: راهنمای تصویری ثبت درخواست مصاحبه دکتری (ویژه پذیرفته شدگان مرحله اول مصاحبه دکتری دانشگاه کردستان)

تاریخ: ۱۴۰۳/۰۲/۳۰

تهیه کننده: واحد اتوماسیون اداری

قدم پنجم:

در صورت داشتن اختراعات (مورد تأیید سازمان پژوهش های علمی و صنعتی ایران) تعداد آن را در کادر مربوطه نوشته و اسکن مدارک لازم معتبر را الصاق نمایید.

۲- اختراع ثبت شده مورد تأیید سازمان پژوهش های علمی و صنعتی ایران

پوشه زیب شده اختراعات

Browse...

تعداد اختراعات



عنوان مستند: راهنمای تصویری ثبت درخواست مصاحبه دکتری (ویژه پذیرفته شدگان مرحله اول مصاحبه دکتری دانشگاه کردستان)

تاریخ: ۱۴۰۳/۰۲/۳۰

تهیه کننده: واحد اتوماسیون اداری

قدم ششم :

در صورت داشتن ترجمه یا تألیف کتاب با توجه به شکل پایین اطلاعات را کامل نمایید

۳ - (ترجمه یا تألیف)

ردیف	نوع	تعداد
۱	انتخاب تألیف ترجمه	<input type="text"/>
۲		<input type="text"/>
۳	پوشه زیب شده کتاب	<input type="text"/> Browse...



عنوان مستند: راهنمای تصویری ثبت درخواست مصاحبه دکتری (ویژه پذیرفته شدگان مرحله اول مصاحبه دکتری دانشگاه کردستان)

تاریخ: ۱۴۰۳/۰۲/۳۰

تهیه کننده: واحد اتوماسیون اداری

قدم هفتم :

اطلاعات مورد نیاز مربوط به پایان نامه خود را کامل نمایید در صورت نداشتن پایان نامه در مقطع کارشناسی فیلدهای مربوط را پر نمایید.

ج) پایان نامه

دوره کارشناسی			
عنوان پروژه	نام استاد	امتیاز	نمره
<input type="text"/>	<input type="text"/>	<input type="text"/>	<input type="text"/>
دوره کارشناسی ارشد			
<input type="text"/>	<input type="text"/>	<input type="text"/>	<input type="text"/>

فایل PDF پایان نامه ارشد

قدم هشتم :

در صورت داشتن طرح واره های پژوهشی عنوان طرح واره را در کادر مربوطه نوشته و فایل آن را نیز الصاق نمایید.

د) طرح واره های پژوهشی

عنوان طرح پژوهشی تقاضا محور منتخب داوطلب که از طریق سایت موسسه دریافت شده است

فایل طرح پژوهشی

--- داوطلب طرح واره مربوط به طرح پژوهش تکفاسمچور خود را شامل عنوان تحقیق ، بیان مسئله و اهداف ، فرضیه یا سوالات ، تحقیق ، روش شناسی و مراحل را به پیوست ارائه نماید



عنوان مستند: راهنمای تصویری ثبت درخواست مصاحبه دکتری (ویژه پذیرفته شدگان مرحله اول مصاحبه دکتری دانشگاه کردستان)

تاریخ: ۱۴۰۳/۰۲/۳۰

تهیه کننده: واحد اتوماسیون اداری

قدم نهم:

عناوین دانشگاه یا موسسه های که سابقه تدریس دارید در کادر مربوطه نوشته و فایل گواهی تدریس مربوطه را الصاق نمایید.

ه) سوابق آموزشی

پوشه زیب شده گواهی تدریس

Browse...



اسم دانشگاه یا موسسه آموزشی

قدم دهم:

سوابق تحصیلی خود را طبق شکل پایین کامل نمایید و فایل های لازم را الصاق نمایید

نکته: در صورت نبودن مدرک تحصیلی یکی از مقاطع موقع ثبت نام نهایی الزامی می باشد .

و) سوابق تحصیلی

مقطع تحصیلی		رشته - گرایش		دانشگاه	شهر محل تحصیل	معدل کل	سال شروع	سال خاتمه
کا، شناسم								
کا، شناسم، ارشد								

رشته دیپلم	سال اخذ دیپلم	شهر محل اخذ دیپلم	معدل کتبی

پوشه زیب شده مشخصات مدرک تحصیلی

Browse...



عنوان مستند: راهنمای تصویری ثبت درخواست مصاحبه دکتری (ویژه پذیرفته شدگان مرحله اول مصاحبه دکتری دانشگاه کردستان)

تاریخ: ۱۴۰۳/۰۲/۳۰

تهیه کننده: واحد اتوماسیون اداری

قدم یازدهم :

(و) برگزیدگان جشنواره ، مسابقات بین المللی و المپیاد معتبر

ردیف	نام مسابقه / المپیاد / جشنواره	رتبه	سال برگزیده شدن
۱	<input type="text"/>	<input type="text"/>	<input type="text"/>
۲	<input type="text"/>	<input type="text"/>	<input type="text"/>
۳	<input type="text"/>	<input type="text"/>	<input type="text"/>

پوشه زیب شده مدارک مربوطه

قدم دوازدهم :

(ح) مدرک زبان معتبر

ردیف	نام آزمون	نمره اخذ شده	سال آزمون
۱	---انتخاب---	<input type="text"/>	<input type="text"/>
۲	IELTS Equivalent MSRT (MCHE)	<input type="text"/>	<input type="text"/>
۳	TOEFL IBT TOEFL Computer TOEFL PAPER-TOLIMO	<input type="text"/>	<input type="text"/>

پوشه زیب شده مدارک مربوطه



عنوان مستند: راهنمای تصویری ثبت درخواست مصاحبه دکتری (ویژه پذیرفته شدگان مرحله اول مصاحبه دکتری دانشگاه کردستان)

تاریخ: ۱۴۰۳/۰۲/۳۰

تهیه کننده: واحد اتوماسیون اداری

قدم سیزدهم:

برای ثبت اطلاعات وارد شده بر روی **دکمه ثبت و ادامه** کلیک نمایید .

نکته : در این مرحله کادر کد رهگیری خالی میباشد پس از ثبت نهایی در صورت درست بودن ثبت نام کد رهگیری برای شما فعال می شود .

(و) برگزیدگان جشنواره مسابقات بین المللی و المپاد معتبر

ردیف	نام مسابقه / المپیاد / جشنواره	رتبه	سال برگزیده شدن
۱	<input type="text"/>	<input type="text"/>	<input type="text"/>
۲	<input type="text"/>	<input type="text"/>	<input type="text"/>
۳	<input type="text"/>	<input type="text"/>	<input type="text"/>

(ز) مدرک زبان معتبر

کد رهگیری

ردیف	نام آزمون	نمره اخذ شده	سال آزمون
۱	<input type="text"/> ---انتخاب---	<input type="text"/>	<input type="text"/>
۲	<input type="text"/> ---انتخاب---	<input type="text"/>	<input type="text"/>
۳	<input type="text"/> ---انتخاب---	<input type="text"/>	<input type="text"/>

۱



عنوان مستند: راهنمای تصویری ثبت درخواست مصاحبه دکتری (ویژه پذیرفته شدگان مرحله اول مصاحبه دکتری دانشگاه کردستان)

تاریخ: ۱۴۰۳/۰۲/۳۰

تهیه کننده: واحد اتوماسیون اداری

قدم چهاردهم:

۳-۴) برای ثبت نهایی و ارجاع به کارشناس مربوطه بر روی دکمه تایید نهایی فرم کلیک نمایید

(فرم اول)

الف (مشخصات فردی)

نام و نام خانوادگی	سارا محمدی	وضعیت اشتغال	شغل پاره وقت	تلفن تماس (۱۱)	۲۱۴۳۶۵۴۷
کد ملی	۳۷۲۵۸۴۱۹۶۰	شماره پرونده	۱۲۳۶۵۴	تلفن همراه (۱۲)	۸۷۱۴۲۲۱۶۵۴
تاریخ تولد	۱۳۹۸ / ۰۳ / ۱۲	شماره داوطلب	۱۳۶۵۴۷	آدرس پست الکترونیکی (۱۳)	som@gmail.com
وضعیت تاهل	مجرد	رشته آزمون	ریاضی محض / آنالیز	آپلود مدارک مشخصات فردی (۱۴)	<input type="text" value="Browse..."/>
وضعیت نظام وظیفه	غایب	آدرس (۱۰)	گرمستان سنندج	کد پستی (۱۵)	۶۶۹۸۷۲۳۳۶

آپلود کارنامه قبولی (آزمون متمرکز مرحله دوم)

کد تایید پرداخت

ب) سوابق پژوهشی

۱- مقالات چاپ شده در مجلات داخلی و خارجی با کنفرانس های و سمینارها و همایش های داخلی و خارجی

ردیف	عنوان مقاله	تعداد
۱	عناوین مقالات ارائه شده در کنفرانس های (خارج)	۱
۲	عناوین مقالات ارائه شده در کنفرانس های (داخل)	۲
۳		۰

ثبت تغییرات **تایید نهایی فرم** خروج از سامانه



عنوان مستند: راهنمای تصویری ثبت درخواست مصاحبه دکتری (ویژه پذیرفته شدگان مرحله اول مصاحبه دکتری دانشگاه کردستان)

تاریخ: ۱۴۰۳/۰۲/۳۰

تهیه کننده: واحد اتوماسیون اداری

نکته ۱: در صورتیکه با خطای شکل زیر مواجه شدید

۱- بر روی مثلث زرد رنگ طبق شکل زیر کلیک نمایید.

۲- متن خطا را مشاهده نمایید و پس از رفع خطای مورد نظر دوباره بر روی **دکمه تایید نهایی** فرم مجدد کلیک نمایید.

The screenshot displays two windows from a web application. The left window, titled « لیست فرآیندهای قابل دسترسی برای سرویس » چاپ مدرک, shows a table with columns: ردیف, نام فرآیند, وضعیت اجرا, پیام فرآیند, پیام خطا, جزئیات اجرا. A red box highlights the 'پیغام خطا' column, which contains a yellow warning triangle icon. Below the table, a larger red box highlights an error message in Persian: «اجرای فرآیند [سرویس «مصاحبه دکتری ۲» بر روی مدرک با شماره [۲۵۵۹-۹۸] با مشکل روبرو گردید. پیام خطا: توقف در شروط آغازین گردش. پیام خطا: شماره موبایل باید ۱۱ رقمی باشد.» A red number '۲' is at the bottom of this message box. The right window, titled « لیست فرآیندهای قابل دسترسی برای سرویس » گیرندگان داخلی, shows a table with columns: ردیف, نام فرآیند, وضعیت اجرا, پیام فرآیند, پیام خطا, جزئیات اجرا. A red box highlights the 'پیغام خطا' column, which contains a yellow warning triangle icon. At the bottom of the right window, there is a button labeled « بستن پنجره » with a red 'X' icon.



عنوان مستند: راهنمای تصویری ثبت درخواست مصاحبه دکتری (ویژه پذیرفته شدگان مرحله اول مصاحبه دکتری دانشگاه کردستان)

تاریخ: ۱۴۰۳/۰۲/۳۰

تهیه کننده: واحد اتوماسیون اداری

نکته ۲: در صورتیکه با هیچ خطای مواجه نشدید کد رهگیری شما در کادر مربوطه فعال میشود .

ز) مدرک زبان معتبر

کد رهگیری

۶۵۸

ردیف	نام آزمون	نمره اخذ شده	سال آزمون
۱	---انتخاب---	۰	
۲	---انتخاب---	۰	
۳	---انتخاب---	۰	

پس از دریافت کد رهگیری ثبت نام شما با موفقیت انجام شده است .